

Whatsapp web



Avui us volem explicar una utilitat que segurament la gran majoria ja coneixeu i utilitzeu però, per als que no, us pot resultar molt útil.


En moltes ocasions hem d'escriure o respondre un gran volum de WhatsApp de feina, ja sigui de companys o grups però escrivint des del mòbil perdem molt de temps i a més podem donar la imatge equivocada d'estar fent quelcom que no toca.

Per aquest motiu a alguns de vosaltres us pot resultar molt útil i còmode utilitzar la utilitat de **whatsapp web** durant les estones de treball que estigueu davant l'ordinador, ja que us permetrà contestar els missatges de forma més ràpida i còmode, augmentant així la vostra eficiència laboral, ja que ens saltarem els passos de:

1. apartar la mirada de l'ordinador
2. buscar el mòbil
3. Desbloquejar el mòbil
4. teclejar amb un o dos dits.

Cada vegada que haguem de contestar

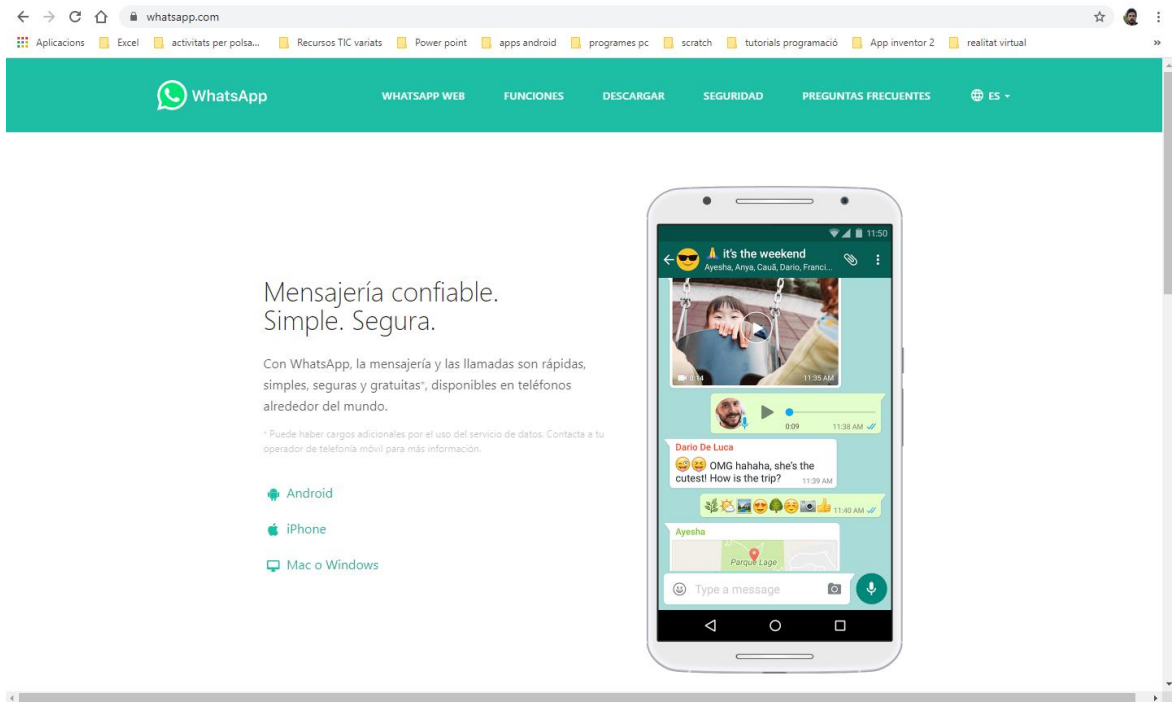
Amb un sol clic de ratolí podrem accedir al nostre WhatsApp i teclejar còmodament des del teclat de l'ordinador, realitzant dos o tres senzills passos, una sola vegada.



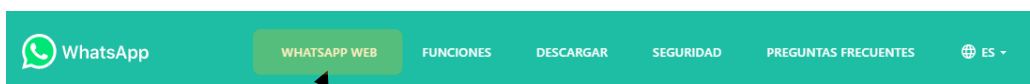
Com ho hem de fer?

1 Des del nostre navegador web hem d'accedir a la pàgina:

Whatsapp.com





2 Cliquem a l'apartat del menú que diu "WHATSAPP WEB":



3 Apareixerà una finestra amb un codi QR

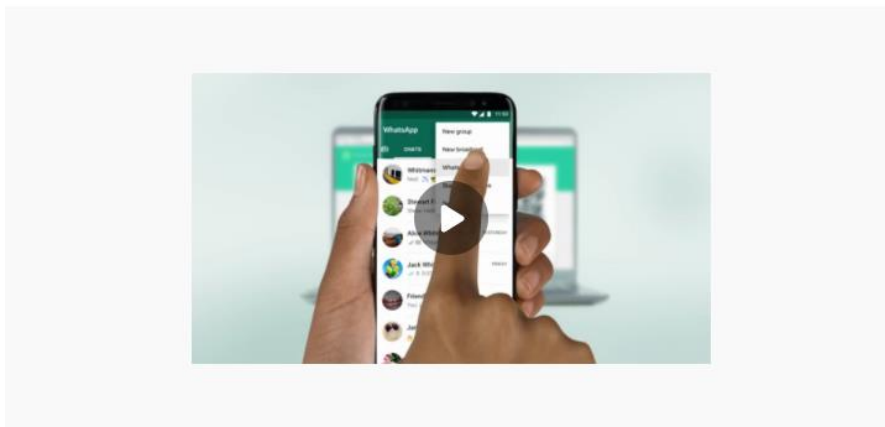
Per utilitzar WhatsApp al teu ordinador:

1. Obre WhatsApp al telèfon
2. Toca Menú  o Configuració  i selecciona WhatsApp Web
3. Apunta a la pantalla amb el telèfon per capturar el codi

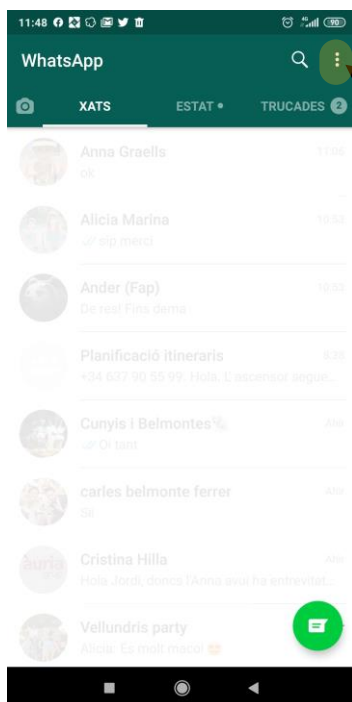


[Necessites ajuda per començar?](#)

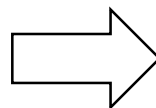
[Mantenir-me connectat](#)



4 En aquest punt haurem d'obrir l'APP de WhatsApp del nostre mòbil, clicar els 3 puntets que hi ha a la cantonada superior dreta i escollir la opció whatsapp web :



- Grup nou
- Nova difusió
- WhatsApp Web**
- Missatges destacats
- Configuració



5 S'obrirà un lector de codis QR al mòbil des del qual haurem d'escanejar el codi que ens ha aparegut a la pantalla de l'ordinador en el pas anterior.

L'escaneig és molt senzill, tan sols hem d'apuntar amb el mòbil el QR de la pantalla procurant que quedi ben centrat dins el requadre verd i automàticament el detectarà i apareixerà el whatsapp a la pantalla de l'ordinador:

