



Avui us volem parlar d'una cosa que sembla molt trivial però no ho és tant i si no ho tenim clar podem generar alguna situació delicada.

Estem parlant **d'esborrar grups de whatsapp**



És possible que un dia creéssim un grup de whatsapp en el qual hi hagués moltes altres persones però que ara ens interessi **eliminar-lo per complert** i compte perquè aquí està el quit de la qüestió no a **abandonar el grup** sinó que ens interessi que aquell grup s'elimini per complert, és a dir, que desaparegui tant per nosaltres com per a tots els seus membres.

Si entreu a qualsevol dels grups de whatsapp on esteu us adonareu que no hi ha cap opció per **eliminar-los**. Si que trobareu l'opció per sortir-ne i per esborrar el xat (netejar els missatges) però no per eliminar el grup.

Els grups de WhatsApp només s'eliminen quan no hi queda ningú a dins. Això vol dir que per esborrar-ne un hauràs de tenir permisos d'administrador, convèncer la gent que se'n vagi o directament expulsar-los (preferiblement avisant-los), i després simplement sortint-te del grup.

Si un administrador que va crear un grup l'abandona sense nomenar prèviament un altre administrador, Whatsapp s'encarrega d'atorgar aquest privilegi a un altre dels components del grup. No em queda clar el criteri que utilitza per anomenar-lo, sembla que no és a l'atzar, ni tampoc es deu a l'ordre d'incorporació al grup, però el cert és que a algun dels participants li apareixerà al seu xat “ara ets un administrador ” i nosaltres no tindrem el control.

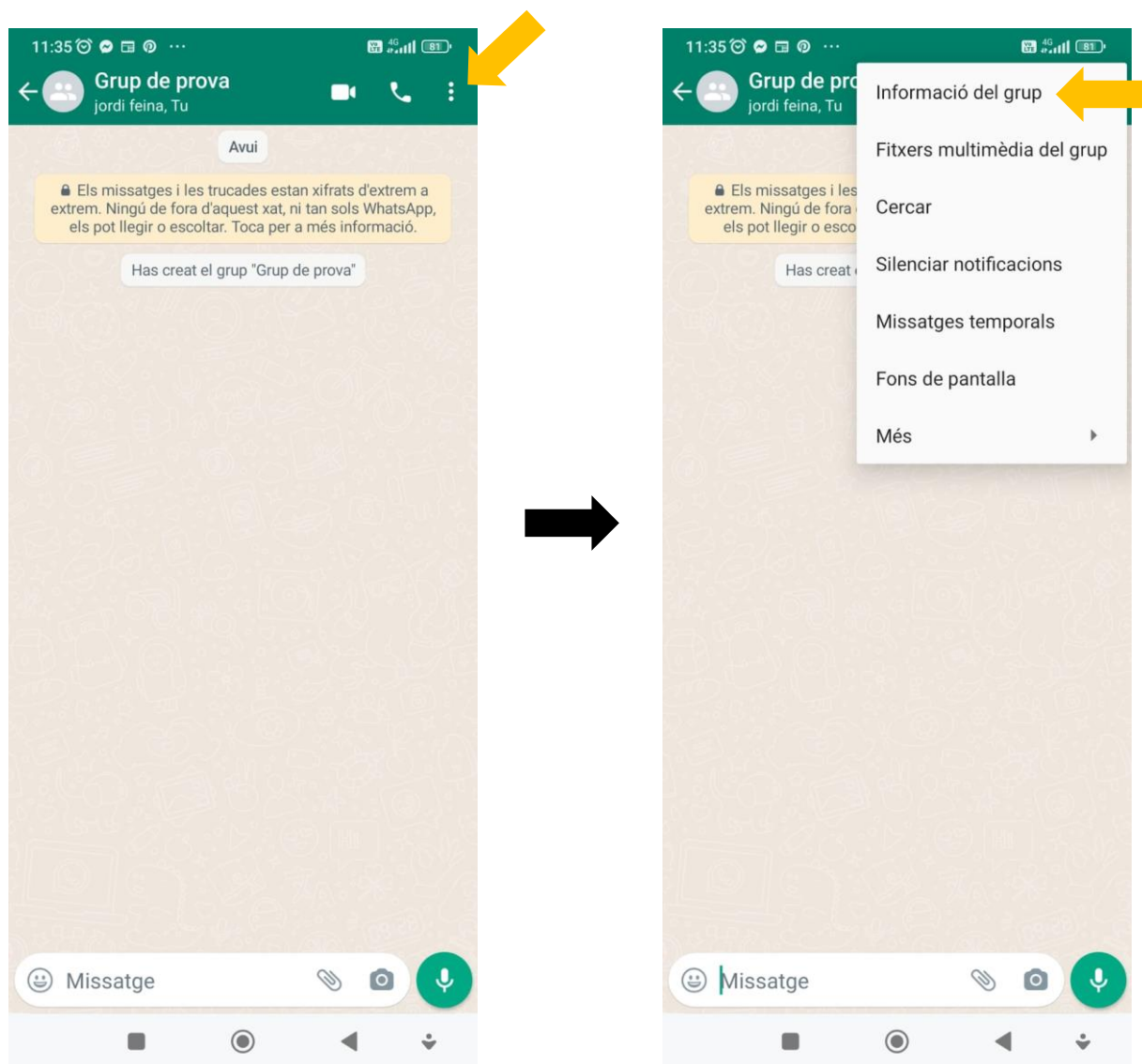
Per tant, si abandonem un grup que hem creat nosaltres sense abans nomenar un altre administrador pot ser que els privilegis recaiguin sobre algun membre poc recomanable i que en pugui fer un mal ús.

L'única manera de tornar a un grup que hem abandonat, encara que l'hàgim creat nosaltres, és que el nou administrador ens afegixi. Si no ho l'hem anomenat nosaltres no sabrem qui és, per tant, haurem d'escriure en privat qualsevol component del grup per demanar-li que esbrini qui és el nou administrador i dirigir-nos-hi perquè ens incorpori de nou.

Ara que tenim més clar com funciona anem a veure els passos a seguir per esborrar un grup correctament:

1r Ens assegurarem que nosaltres som l'administrador del grup

Esbrinar qui és l'administrador d'un grup de Whatsapp és senzill. Només cal accedir a la informació del grup i revisar la llista de participants. El o els administradors apareixeran amb la indicació **'Admin. del grup'**.





Xifratge

Els missatges i les trucades estan xifrats d'extrem a extrem. Toca per a més informació.



Missatges temporals

Desactivat



Configuració del grup

2 membres



Afegir membres



Invitar mitjançant enllaç



Tu

Noves tecnologies

Admin. del grup



jordi feina

Treballant



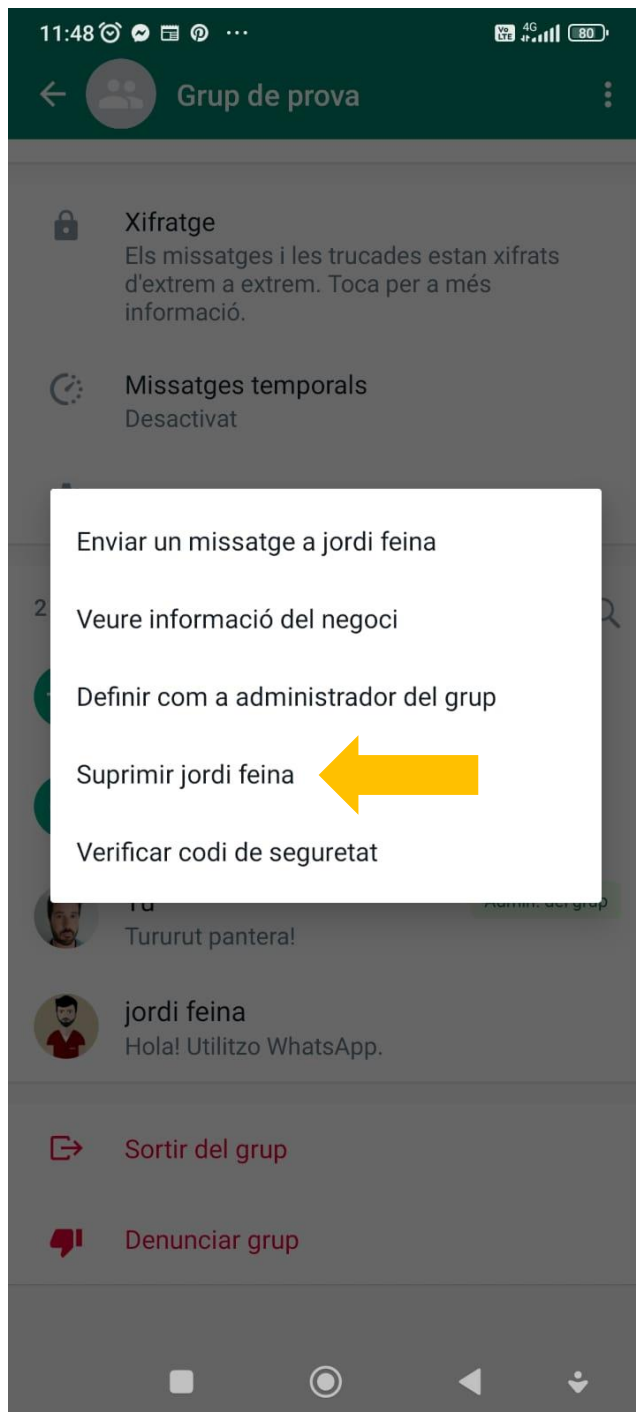
Sortir del grup



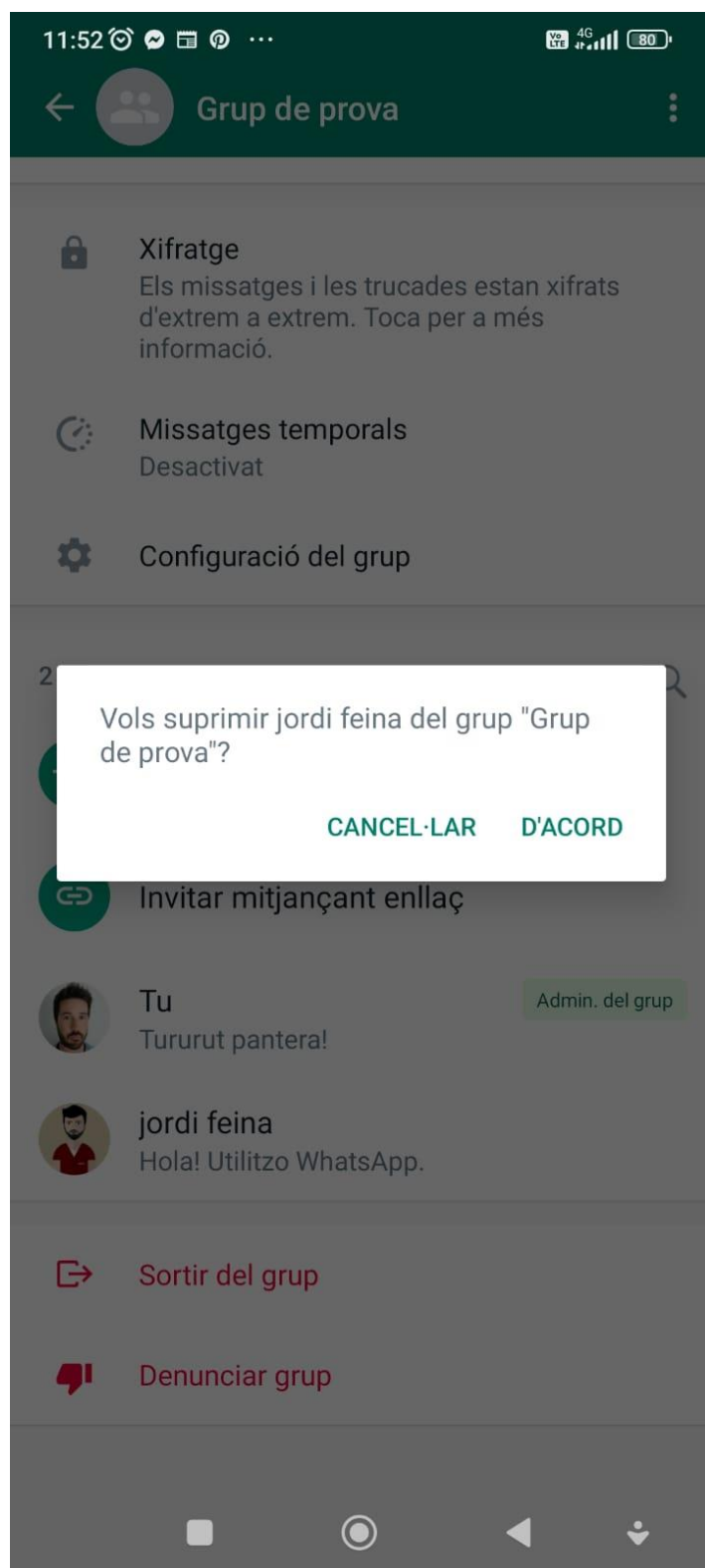
Denunciar grup



Ara que ja sabem que som els administradors del grup és hora de demanar a la gent que marxi o directament eliminar-los un per un. Per eliminar-los caldrà que anem als tres puntets, com abans, **informació del grup**, i sota de tot, prémer persona per persona i clicar la opció suprimir:

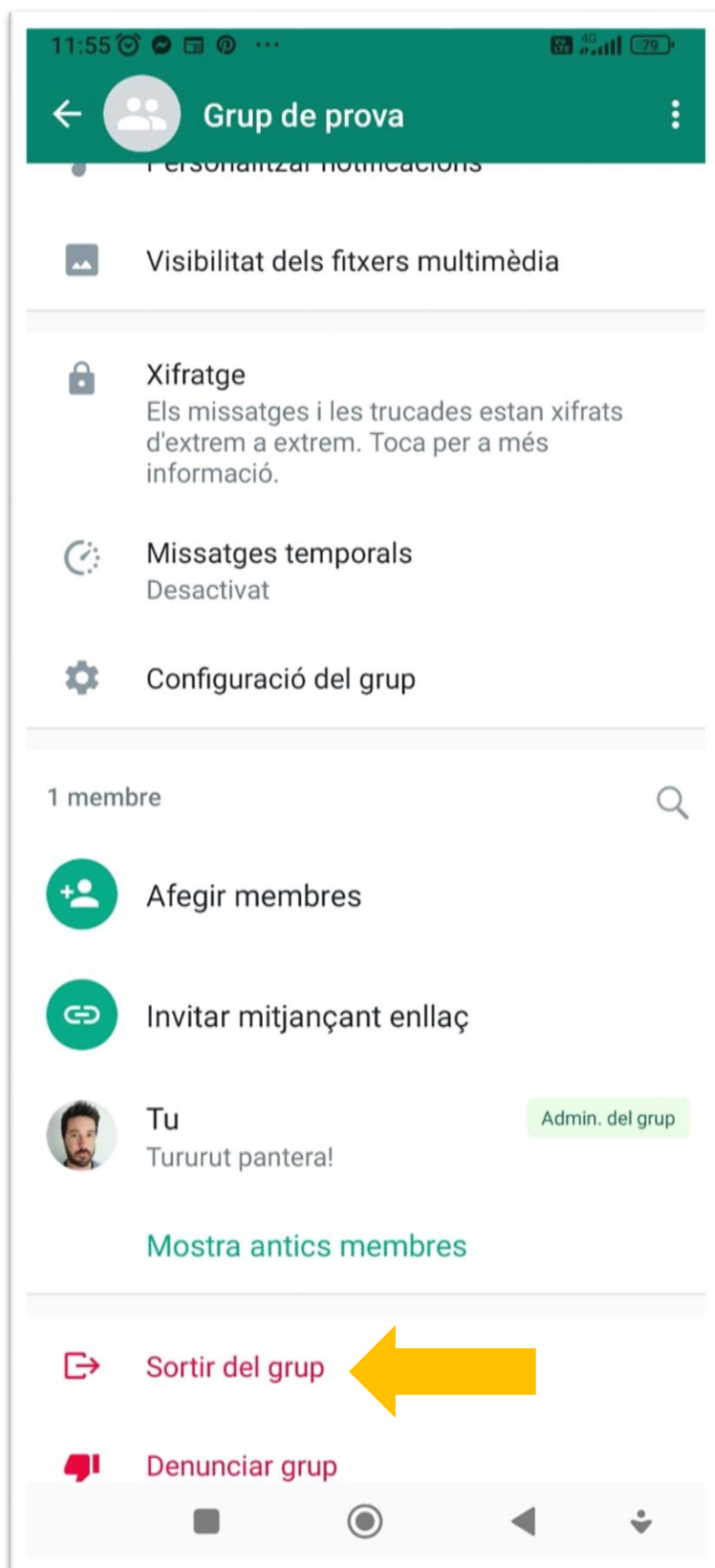


I confirmem:

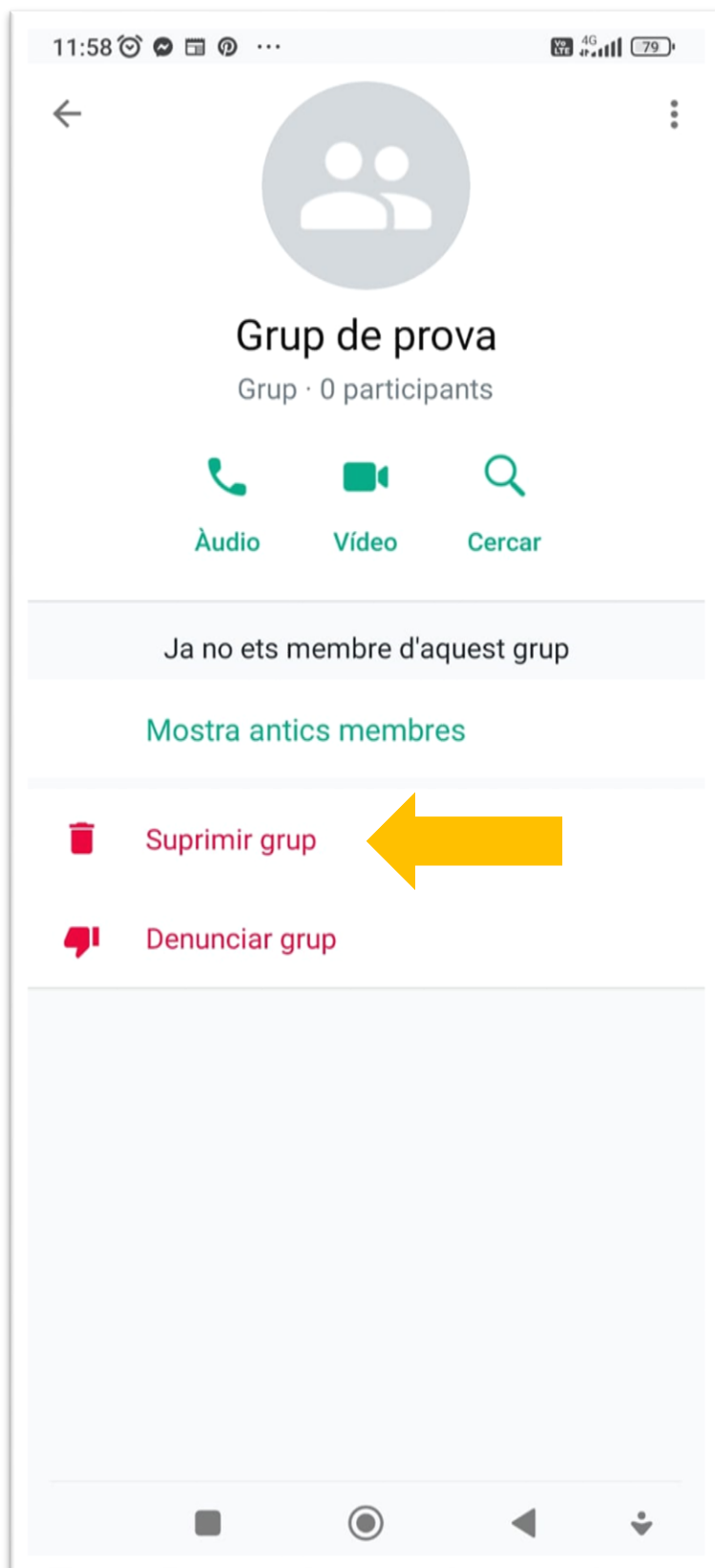


Ara repetim aquest procés per a tots els membres del grup.

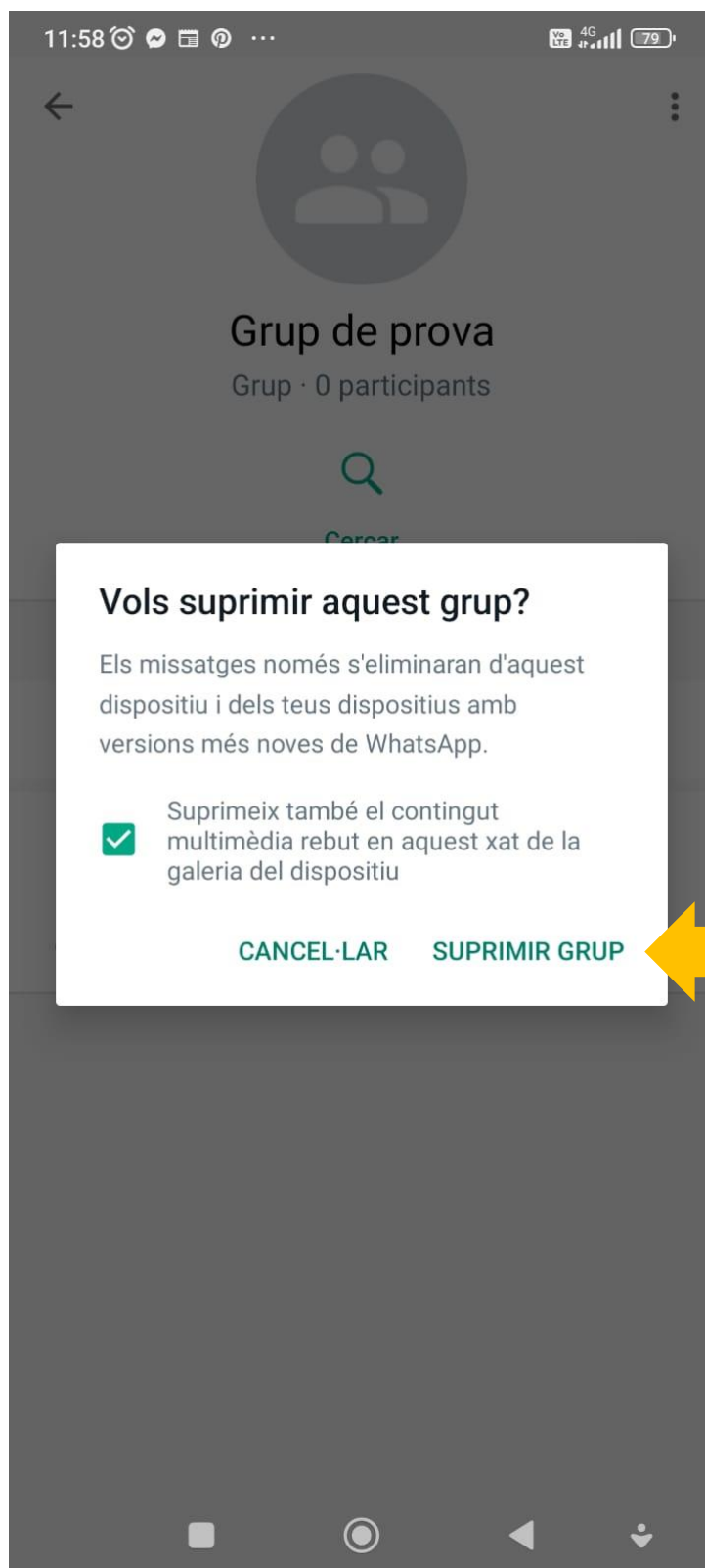
Un cop siguem l'últim membre ja podem apretar “**sortir del grup**”:



Com que whatsapp detectarà que no queda ningú en aquell grup en oferirà la possibilitat de suprimir el grup:



Ens demanarà confirmació. Tornem a apretar **suprimir grup** i ja estarà:





Des del Programa de Noves Tecnologies us engresquem a que ens expliqueu la vostra experiència i que compartiu amb nosaltres aquells coneixements TIC que puguin ser d'utilitat per a la resta de persones, només així, entre tots, podrem fer créixer aquesta bonica iniciativa.

Recordeu que us podeu posar en contacte amb nosaltres a través del nostre correu electrònic:

nntt@aurigrup.cat

I que podeu consultar tots els consells tecnològics i molt més al nostre blog:

nntt.auria.org